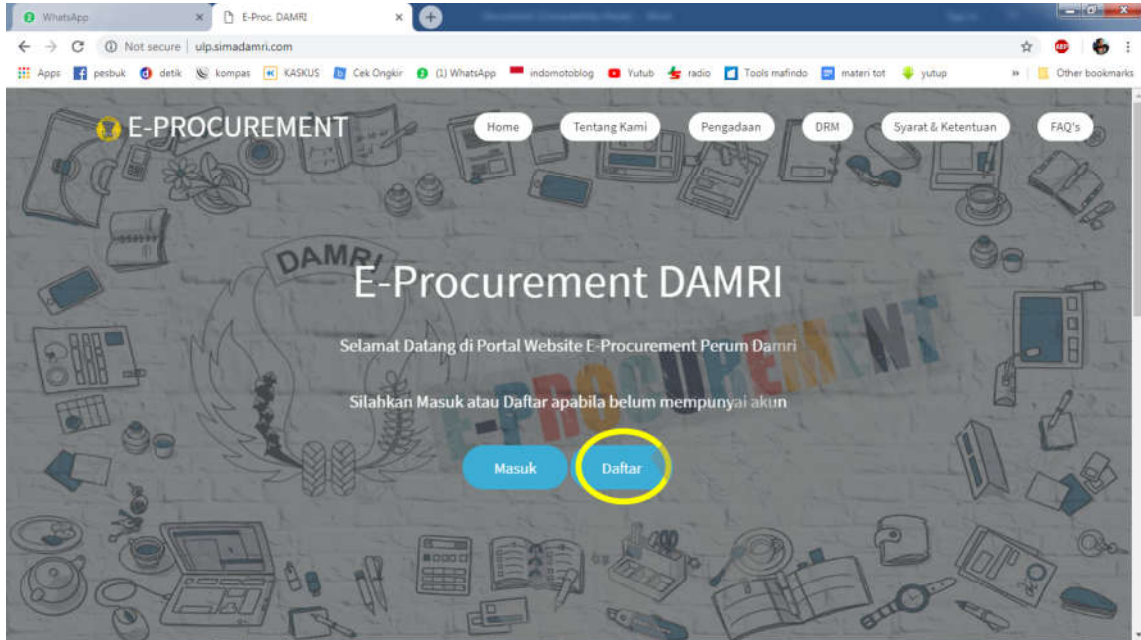


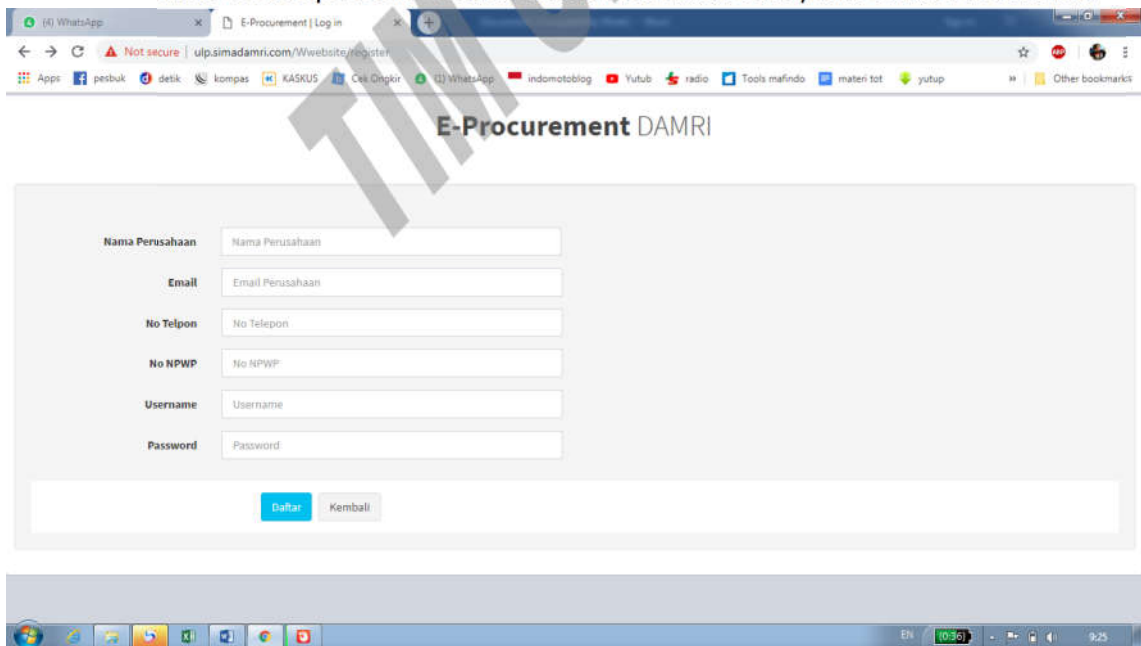
## Tata Cara Pendaftaran Daftar Rekanan Mampu (DRM) Perum Damri

Bagi para vendor yang bisa menyediakan Kebutuhan Perum Damri, silahkan untuk bergabung dalam DRM. Dengan cara sebagai berikut:

1. Buka halaman <http://ulp.simadamri.com/> kemudian klik pada tombol Daftar.



2. Kemudian isikan beberapa isian berikut untuk membuat akun, klik daftar. Kemudian

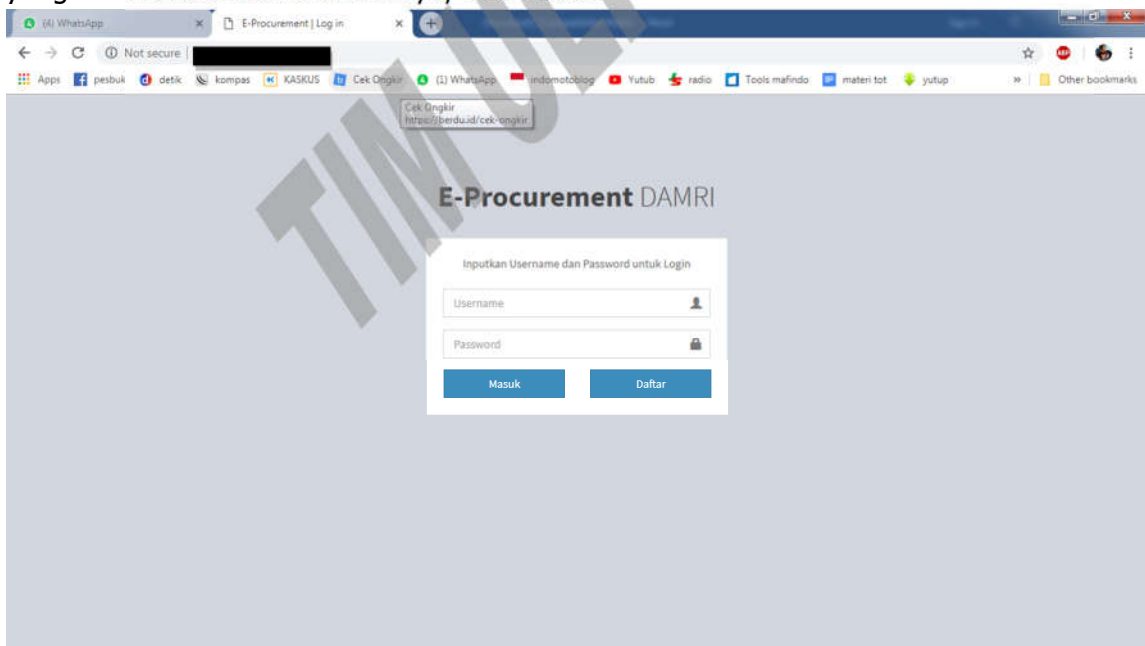


Nama Perusahaan	<input type="text"/>
Email	<input type="text"/>
No Telepon	<input type="text"/>
No NPWP	<input type="text"/>
Username	<input type="text"/>
Password	<input type="password"/>

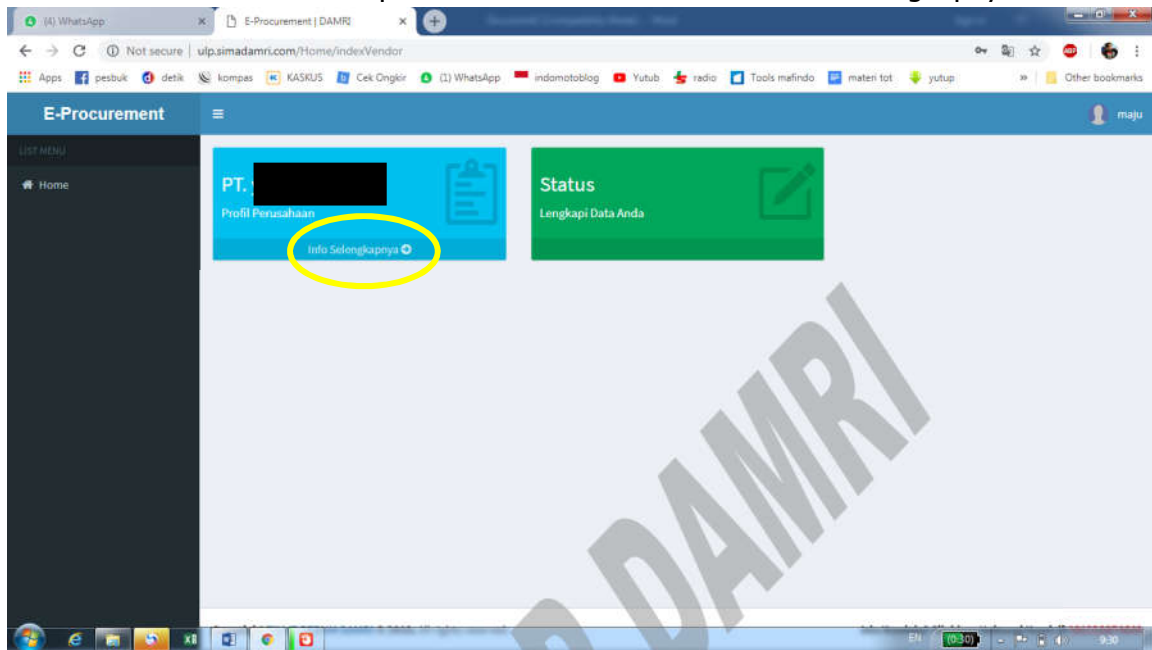
3. cek email anda, untuk mendapatkan link aktivasi akun anda.



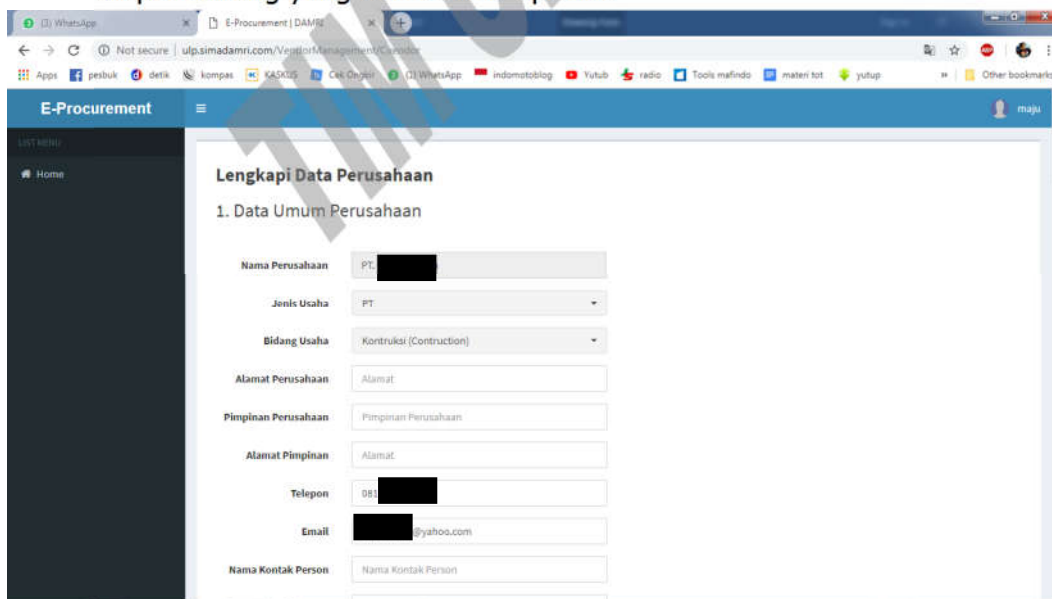
4. Setelah anda klik link aktivasi pada email, silahkan masuk dengan akun dan password yang telah anda buat sebelumnya, klik masuk



5. kemudian anda akan masuk pada halaman akun anda. Klik Info selengkapnya.



6. Setelah anda klik info selengkapnya, anda akan masuk kedalam halaman data-data perusahaan yang harus anda isikan/lengkapi sesuai perusahaan anda, berikut dokumen-dokumen pendukung yang harus anda upload.



7. Setelah selesai mengisi secara lengkap, klik submit data. Proses selanjutnya akan kami lakukan klarifikasi/ verifikasi atas data-data yang telah anda lengkapi/isikan untuk menentukan perusahaan anda masuk/tidak masuk sebagai Daftar Rekanan Mampu. Dalam proses tersebut dapat dilakukan dengan metode verifikasi/klarifikasi Dokumen, Tatap muka ataupun cek fisik.

Terima Kasih

Tim ULP